



BİLGİ GÜVENLİĞİ YÖNETİM POLİTİKALARI ÇEREZ POLİTİKASI

Doküman No

Ek83/PRO.20

Yayın Tarihi

30.05.2022

Rev.No/Tarihi

0

FABAL ALÜMİNYUM SAN. TİC. A.Ş. olarak internet sitelerimizden en verimli şekilde faydalanabilmeniz ve kullanıcı deneyiminizi geliştirebilmek için çerezler kullanmaktayız. Çerez kullanılmasını tercih etmezseniz tarayıcınızın ayarlarından veya aşağıdaki detaylı çerez kaldırım açıklamasından çerezleri silebilir ya da engelleyebilirsiniz. Ancak bunun internet sitelerimizin kullanımınızı etkileyebileceğini hatırlatmak isteriz. Tarayıcınızdan çerez ayarlarınızı değiştirmeden önce internet sitelerimizde çerez kullanımını kabul ettiğinizi varsayacağız. Toplanan verilerle ilgili düzenlemelere internet sitelerimizde yer alan Aydınlatma Metninden ulaşabilirsiniz.

Çerezlerimiz, internet sitelerimizi kullanmanız sırasında size kişiselleştirilmiş bir deneyim sunmak, hizmetlerimizi geliştirmek ve deneyiminizi iyileştirmek için kullanılır.

Çerezler kullanım amaç ve şekillerine göre farklı başlıklarda değerlendirilebilirler. Bu başlıklardan bazıları aşağıda açıklanmıştır;

Oturum çerezleri: Geçici çerezlerdir, tarayıcınızı kapattığınızda silinirler, yani kalıcı değildirler. Sitelerimizin ve sizin, ziyaretinizde güvenliğini, sürekliliğini sağlamak gibi amaçlarla kullanılırlar.

Kalıcı çerezler: Sizin bir hareketinizle ya da çerezin içerisindeki süre aralığı sona erene kadar tarayıcınızın alt klasörlerinde tutulurlar. Bu çerezler sizin bilgilerinizi ve seçimlerinizi bir sonraki ziyaretinizde internet sitemizin hatırlamasına yardımcı olurlar.

Birinci ve üçüncü kişi çerezler: Birinci kişi çerezler sitemiz tarafından kullanılan çerezlerdir. Üçüncü kişi çerezler ise sitemiz haricinde bilgisayarınıza kurulan çerezlerdir.

Zorunlu çerezler: <https://www.fabal.com.tr/tr> internet sitelerinin düzgün şekilde çalışabilmesi için, özelliklerinin düzgün şekilde sunulabilmesi amacıyla kurulan anonim nitelikte çerezlerdir.

İşlevsel ve analitik çerezler: Tercihlerinizin hatırlanması ve gezinme deneyiminizi geliştirmemize yarayan işlevsel çerezler ve hangi sayfalarımızın daha fazla ilgi çektiğini, hangi kaynakların daha çok görüntülendiğini görmemize yarayan, sitelerimizdeki trafiği görerek bu trafiğe uygun hizmet sağlamamızı sağlayan analitik çerezler kullanılmaktadır. Bu nitelikte çerezler de anonimdir.

FABAL ALÜMİNYUM SAN. TİC. A.Ş.'nin, internet sitesinde oturum çerezleri, zorunlu çerezler, kalıcı çerezler ile işlevsel ve analitik çerezleri kullanmaktadır.

Sitelerimizin kullandığı zorunlu ve birinci parti olanlar haricinde kullanılan çerezler şunlardır:

	HAZIRLAYAN	ONAYLAYAN
ÜNVAN	YÖNETİM SİSTEMLERİ KOORD.	GENEL MÜDÜR
İMZA		



BİLGİ GÜVENLİĞİ YÖNETİM POLİTİKALARI ÇEREZ POLİTİKASI

Doküman No

Ek83/PRO.20

Yayın Tarihi

30.05.2022

Rev.No/Tarihi

0

Google Ajax Search Api: Web genelinde reklam kişiselleştirme platformudur. YouTube ve reklam göstermek için Google ile iş ortaklığı yapan 2 milyondan fazla web sitesinde kullanıcılara özel kişiselleştirilmiş reklamlar gösterilmesini sağlamak amacıyla kullanılır. Bu çerezler(tanımlama bilgileri) İnternet siteleri ve kullanıcıların hem İnternet sitemizde hem de İnternet sitemizin dışında ziyaret ettikleri her bir sayfa hakkında veriler toplamak için kullanılır (bunlar sizin ilgi alanlarınız ve özellikleriniz gibi şeyleri gösterebilir). Genelde size ve ilgi alanlarınıza daha uygun reklamlar göstermek ve bir reklam kampanyasının ne kadar etkili olduğunu ölçmekte kullanılırlar. Bu bilgiler, başka İnternet sitelerini nasıl kullandığınıza dair bilgilerle beraber kullanılmak ve bizim (ve başkalarının) İnternet sitelerini ziyaret eden kullanıcıların ortak ilgi alanlarını ve davranışlarını belirlemek üzere reklamcılar ve ortaklarımız gibi başka kuruluşlarla paylaşılır.

Kullanıcı internet tarayıcılarının "yardım" dosyasında verilen talimatları izleyerek veya "www.allaboutcookies.org" veya "www.youronlinechoices.eu" adresini ziyaret ederek kalıcı çerezleri kaldırabilir ve hem oturum çerezlerini hem de kalıcı çerezleri reddedebilir. Kullanıcı kalıcı çerezleri veya oturum çerezlerini reddetmesi halinde, söz konusu web sitesini, veya mobil webi kullanmaya devam edebilir, fakat söz konusu mecraların tüm işlevlerine erişemeyebilir veya erişimi sınırlı olabilir.

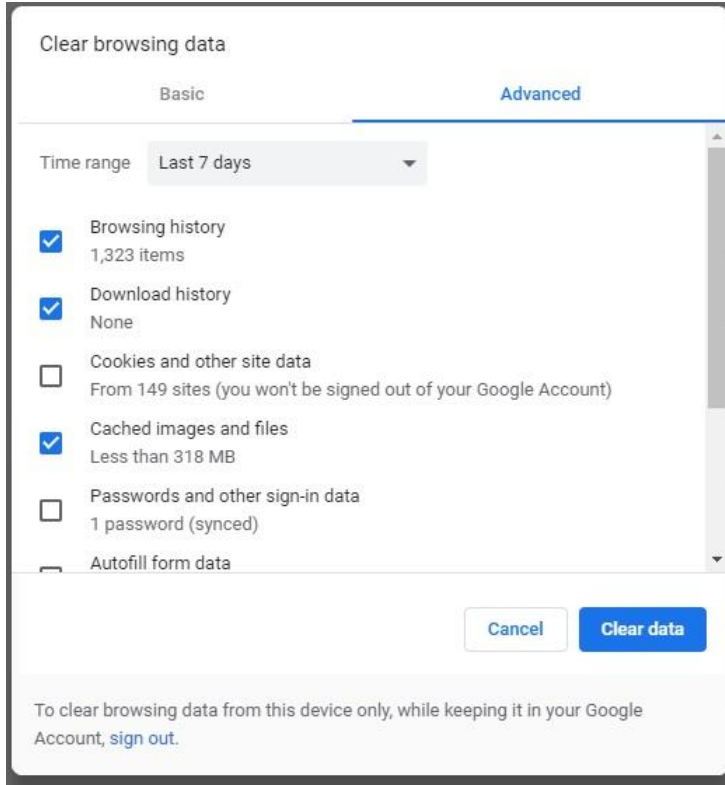
	HAZIRLAYAN	ONAYLAYAN
ÜNVAN	YÖNETİM SİSTEMLERİ KOORD.	GENEL MÜDÜR
İMZA		

Çerezler nasıl silinir?

Çerezlerin çoğunun silinmesi kolaydır. Sadece tarayıcınızı seçin ve talimatları izleyin.

Chrome

1. Klavyenizde Ctrl + Shift + Delete tuşlarına basın.
2. Bir zaman aralığı seçin.
3. 'Çerezler ve diğer site verileri' onay kutusunu seçin.
4. "Verileri temizle" düğmesini tıklayın.




	HAZIRLAYAN	ONAYLAYAN
ÜNVAN	YÖNETİM SİSTEMLERİ KOORD.	GENEL MÜDÜR
İMZA		

Fire fox

1. Klavyenizde Ctrl + Shift + Delete tuşlarına basın.
2. Temizlenecek bir zaman aralığı seçin.
3. 'Çerezler' onay kutusunu seçin.
4. "Şimdi temizle" düğmesini tıklayın.

Clear All History

Time range to clear: Everything

 All selected items will be cleared.
This action cannot be undone.

History

Browsing & Download History Cookies
 Active Logins Cache
 Form & Search History

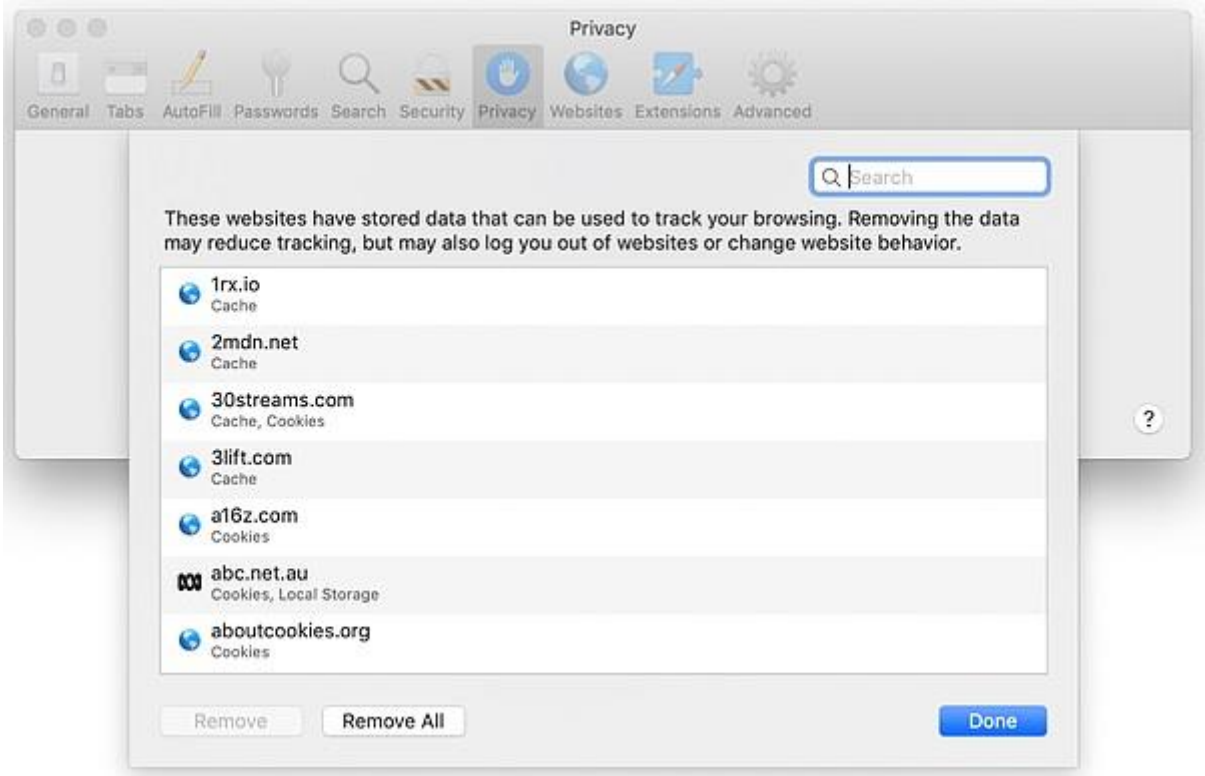
Data

Site Preferences Offline Website Data

	HAZIRLAYAN	ONAYLAYAN
ÜNVAN	YÖNETİM SİSTEMLERİ KOORD.	GENEL MÜDÜR
İMZA		

Safari

1. Safari menüsünden 'Tercihler' i seçin.
2. Gizlilik sekmesine gidin.
3. 'Web sitesi verilerini yönet' i tıklayın.
4. 'Tümünü Kaldır' ı tıklayın.



	HAZIRLAYAN	ONAYLAYAN
ÜNVAN	YÖNETİM SİSTEMLERİ KOORD.	GENEL MÜDÜR
İMZA		

Edge

1. Klavyenizde Ctrl + Shift + Delete tuşlarına basın.
2. 'Çerezler ve kaydedilmiş web sitesi verileri' onay kutusunu seçin.
3. "Temizle" düğmesini tıklayın.

« Clear browsing data →

- Browsing history
- Cookies and saved website data
- Cached data and files
- Tabs I've set aside or recently closed
- Download history
- Form data
- Passwords

Show more ▾

Clear

Always clear this when I close the browser

Off

[Change what Microsoft Edge knows about me in the cloud](#)

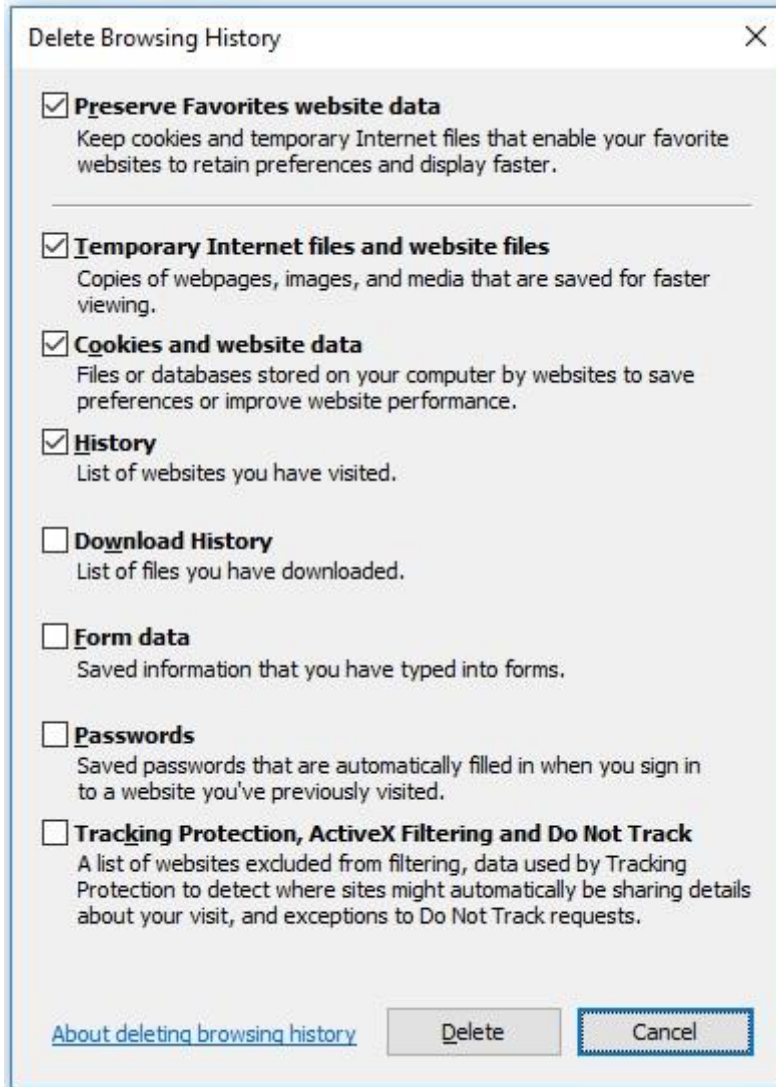
[Clear Bing search history](#)

[Learn more](#)

	HAZIRLAYAN	ONAYLAYAN
ÜNVAN	YÖNETİM SİSTEMLERİ KOORD.	GENEL MÜDÜR
İMZA		

Internet Explorer

1. Klavyenizde Ctrl + Shift + Delete tuşlarına basın.
2. 'Çerezler ve web sitesi verileri' onay kutusunu seçin.
3. "Sil" düğmesini tıklayın.



	HAZIRLAYAN	ONAYLAYAN
ÜNVAN	YÖNETİM SİSTEMLERİ KOORD.	GENEL MÜDÜR
İMZA		